



ДЕПАРТАМЕНТ ОБРАЗОВАНИЯ ОРЛОВСКОЙ ОБЛАСТИ

П Р И К А З

08.11.2023

№ 1947

г. Орёл

О сроках и местах подачи заявлений для прохождения государственной итоговой аттестации по образовательным программам среднего общего образования, местах регистрации на сдачу единого государственного экзамена в Орловской области в 2024 году

В соответствии с приказом Министерства просвещения Российской Федерации и Федеральной службы по надзору в сфере образования и науки от 4 апреля 2023 года № 233/552 «Об утверждении Порядка проведения государственной итоговой аттестации по образовательным программам среднего общего образования», приказом Департамента образования Орловской области от 27 сентября 2023 года № 1745 «Об утверждении «дорожной карты» подготовки и проведения государственной итоговой аттестации по образовательным программам основного общего и среднего общего образования в Орловской области в 2024 году», по согласованию с государственной экзаменационной комиссией Орловской области для проведения государственной итоговой аттестации по образовательным программам среднего общего образования (протокол от 7 ноября 2023 года № 79), в целях организации и проведения единого государственного экзамена и государственного выпускного экзамена в 2024 году на территории Орловской области п р и к а з ы в а ю:

1. Утвердить:

1.1. Срок подачи заявлений для прохождения государственной итоговой аттестации по образовательным программам среднего общего образования (далее – ГИА), на сдачу единого государственного экзамена (далее – ЕГЭ) в Орловской области в 2024 году с 1 декабря 2023 года по 1 февраля 2024 года;

1.2. Места подачи заявлений для прохождения ГИА, места регистрации на сдачу ЕГЭ в Орловской области в 2024 году для следующих категорий участников:

1.2.1. Для обучающихся 11 классов общеобразовательных организаций:

образовательные организации, в которых обучающиеся осваивают образовательные программы среднего общего образования;

информационная система образовательных услуг «Виртуальная школа» (приложение 1);

1.2.2. Для обучающихся профессиональных образовательных организаций: образовательные организации, в которых обучающиеся осваивают профессиональные образовательные программы;

информационная система образовательных услуг «Виртуальная школа» (приложение 2);

1.2.3. Для выпускников прошлых лет:

органы местного самоуправления, осуществляющие управление в сфере образования, по месту жительства;

информационная система образовательных услуг «Виртуальная школа» (приложение 2);

1.3. Форму заявления на участие в ЕГЭ для обучающихся 11 классов согласно приложению 3;

1.4. Форму заявления на участие в ЕГЭ для обучающихся профессиональных образовательных организаций согласно приложению 4;

1.5. Форму заявления на участие в ЕГЭ для выпускников прошлых лет согласно приложению 5;

1.6. Форму заявления на участие в государственном выпускном экзамене (далее – ГВЭ) для обучающихся 11 классов согласно приложению 6;

1.7. Форму заявления на участие в ГВЭ для обучающихся в учреждениях, исполняющих наказание в виде лишения свободы, согласно приложению 7.

2. Рекомендовать руководителям общеобразовательных организаций организовать прием заявлений обучающихся 11 классов, поданных через информационную систему образовательных услуг «Виртуальная школа».

3. Бюджетному учреждению Орловской области «Региональный центр оценки качества образования» обеспечить прием заявлений обучающихся профессиональных образовательных организаций и выпускников прошлых лет, поданных через информационную систему образовательных услуг «Виртуальная школа».

4. Управлению региональной образовательной политики Департамента образования Орловской области:


4.1. Обеспечить размещение объявления о сроках и местах подачи заявлений для прохождения ГИА, местах регистрации на сдачу ЕГЭ

в Орловской области в 2024 году в средствах массовой информации Орловской области;

4.2. Довести приказ до сведения руководителей органов местного самоуправления, осуществляющих управление в сфере образования, организаций, подведомственных Департаменту образования Орловской области, профессиональных образовательных организаций, расположенных на территории Орловской области.

5. Контроль за исполнением приказа возложить на заместителя руководителя Департамента – начальника управления региональной образовательной политики Департамента образования Орловской области Патову Т. К.

Исполняющий
обязанности члена
Правительства
Орловской области –
руководителя
Департамента
образования
Орловской области



И. А. Патронова

Приложение 1
к приказу Департамента образования
Орловской области
от 8.11.2023 № 1947

Инструкция
для обучающихся 11 классов общеобразовательных
организаций Орловской области для подачи заявления на участие в едином
государственном экзамене через информационную систему образовательных
услуг «Виртуальная школа»

1. Подать заявление на участие в едином государственном экзамене (далее – ЕГЭ) через информационную систему образовательных услуг «Виртуальная школа» могут обучающиеся 11 классов общеобразовательных организаций Орловской области, имеющие подтвержденную учетную запись на Едином портале государственных услуг.

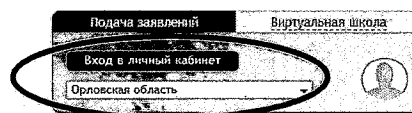
2. Перед подачей заявления необходимо ознакомиться с настоящей инструкцией и подготовить скан-копию заполненного заявления на участие в ЕГЭ. Форму заявления на участие в ЕГЭ необходимо скачать с сайта бюджетного учреждения Орловской области «Региональный центр оценки качества образования» www.orcoko.ru в разделе ГИА-11/Справочные материалы. Заявление заполняется участником ЕГЭ.

3. Для подачи заявления необходимо:

3.1. Зайти в информационную систему образовательных услуг «Виртуальная школа» <https://uslugi-orel.vsopen.ru/>, нажать на кнопку «Вход в личный кабинет».



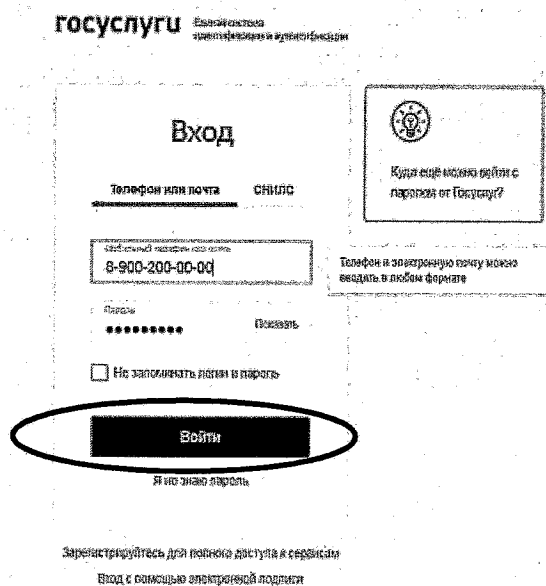
Информационная система
образовательных услуг *****
Портал муниципальных услуг



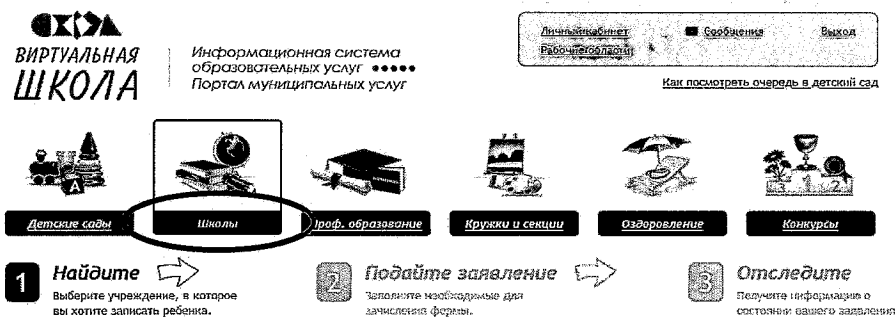
Скачать руководство по авторизации
Как посмотреть очередь в детский сад

1 Найдите → Выберите учреждение, в которое вы хотите записать ребенка.	2 Подайте заявление → Заполните необходимые для зачисления формы.	3 Отследите Получите информацию о состоянии вашего заявления
 Детские сады	 Школы	 Проф. образование
 Кружки и секции	 Отдых и оздоровление	 Конкурсы и олимпиады

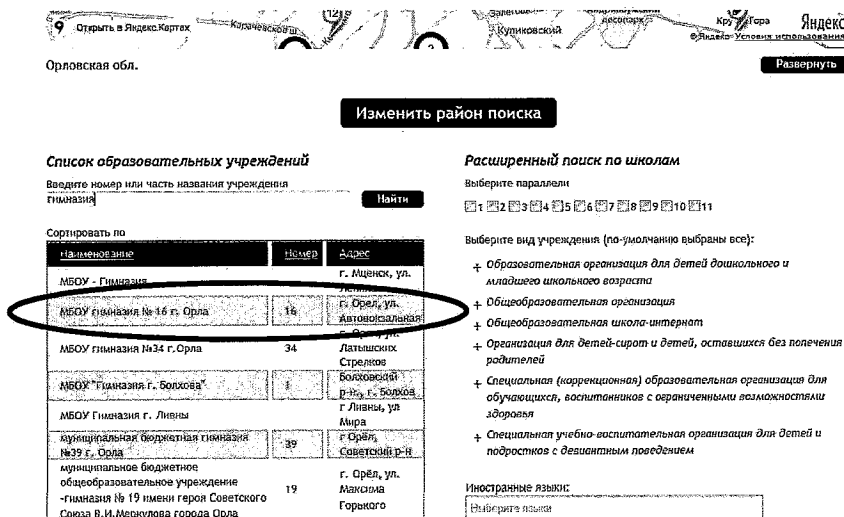
3.2. Ввести логин и пароль Единого портала государственных услуг, нажать на кнопку «Войти» и предоставить доступ к своим данным.



3.3. На открывшейся странице перейти в раздел «Школы».



3.4. В списке образовательных учреждений через поисковую строку выбрать свою образовательную организацию. Например, гимназия № 16 г. Орла.



3.5. На открывшейся странице нажать кнопку «Подать заявление».

Детские сады Школы Проф. образование Кружки и секции Оздоровление Конкурсы

Поиск → муниципальное бюджетное общеобразовательное учреждение - гимназия № 16 г. Орла



Все фото(1)

Подать заявление

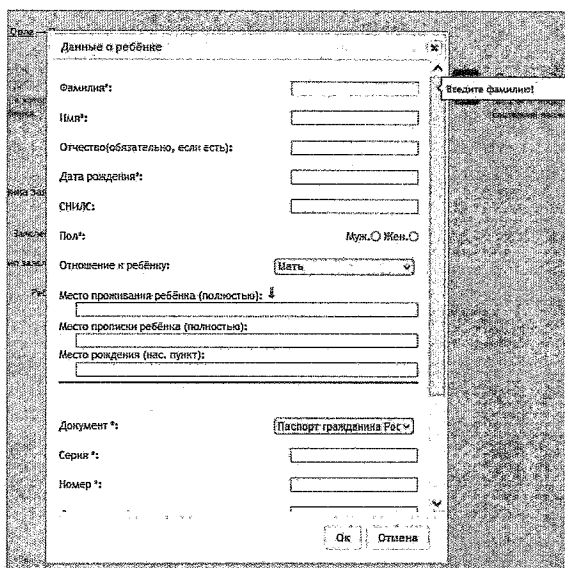
Подано заявлений в школу в этом году: 9
Электронная почта: school16_orel@mail.ru
Телефон: 74862721954
Веб-сайт: <http://school16-orel.lbihost.ru>
Юридический адрес:
Орловская обл, г Орёл, Заводской р-н, ул Автовокзальная, д 34

муниципальное бюджетное общеобразовательное учреждение - гимназия № 16 г. Орла

Место учреждения на карте:



3.6. Далее внести информацию о себе, заполнив обязательные поля.



Данные о ребёнке

Фамилия*:

Имя*:

Отчество(обязательно, если есть):

Дата рождения*:

СНИЛС:

Пол: Муж. Жен.

Отношение к ребёнку:

Место проживания ребёнка (полностью):

Место прописки ребёнка (полностью):

Место рождения (нас. пункт):

Документ*:

Серия*:

Номер*:

Ок Отмена

3.7. В строке «Тип заявления» из выпадающего списка выбрать «В свободной форме», в строке «Ребенок» из выпадающего списка выбрать себя и нажать кнопку «Следующий шаг».

1 Найдите → Выберите учреждение, в котором вы хотите записаться ребёнку.

2 Подайте заявление → Заполните необходимые для зачисления формы.

3 Отследите → Получите информацию о состоянии вашего заявления.

Подача заявления

Шаг 1. Выбор типа и участника заявления Шаг 2. Ввод необходимых данных

Заявление в:

Тип заявления:


Ребёнок:

[Перейти в личный кабинет](#)

Шаг 1 из 2 **Следующий шаг**

3.8. На открывшейся странице в поле «Тип заявления» из выпадающего списка выбрать «Заявление на ЕГЭ».

В поле «Текст заявления» необходимо указать наименование своей школы.



Подача заявления

Шаг 1. Выбор типа и участника заявления Шаг 2. Ввод необходимых данных

Тип заявления: Заявление на ЕГЭ

Текст заявления: МБОУ - Гимназия № 16 г. Орла

3.9. В поле «Документы для заявления» прикрепить электронный образ заполненного заявления на участие в ЕГЭ, нажав на кнопку «Обзор». В появившемся окне выбрать изображения заявления и нажать на кнопку «Открыть».

После загрузки заявления поставить галочку в полях «Оповещать об изменениях заявления по E-mail» и «Я ознакомлен с Уставом образовательной организации, ...» и нажать на кнопку «Создать заявление».

Документы для заявления: Обзор... Файлы не выбраны.

Заявление на ЕГЭ.rng 1.09 Мб ✖ Удалить

Оповещать об изменениях заявления по E-mail

Я ознакомлен с Уставом образовательной организации, свидетельством об аккредитации, лицензией на право ведения образовательной деятельности, основными образовательными программами

Создать заявление

3.10. В открывшемся окне подтвердить подачу заявления, нажав на кнопку «Подтверждаю».

Подтвердите данные о заявлении!

Тип заявления: В свободной форме

На кого заявление:

Куда подаётся заявление: МБОУ - Гимназия № 16 г. Орла

Оповещать об изменениях по E-mail: Да

Тип заявления: Заявление на ЕГЭ

Текст:
МБОУ - Гимназия № 16 г. Орла

Подтверждаю Отмена

3.11. После подтверждения открывается страница с данными заявления, статус которого примет значение «Заявление поступило». После получения пакета документов статус заявления меняется на «Заявление принято на рассмотрение».

Заявление рассматривается в течение 5 рабочих дней с момента выставления статуса «Заявление принято на рассмотрение».

3.12. В случае предоставления корректно заполненного заявления на участие в ЕГЭ статус заявления примет значение «Зачислен». Это значит, что Вы зарегистрированы на участие в ЕГЭ.

3.13. Статус заявления примет значение «Требуется изменение или подтверждение данных» в случаях предоставления некорректно заполненного заявления. В комментариях к заявлению оператор напишет, какие коррективы в заявление Вам необходимо внести.

3.14. Статус заявления примет значение «Отказано в предоставлении услуги» в случае подачи заявления на ЕГЭ после 1 февраля 2024 года без уважительных причин, подтвержденных документально.

3.15. Информация о заявлении (изменение статуса, комментарии к заявлению) приходит в режиме реального времени на адрес электронной почты, указанной в личном кабинете Единого портала государственных услуг, а также в личный кабинет информационной системы образовательных услуг «Виртуальная школа» (раздел «Сообщения»).

3.16. При возникновении вопросов необходимо обратиться по телефону «горячей линии» образовательной организации, в которой Вы обучаетесь.

Приложение 2
к приказу Департамента образования
Орловской области
от 8.11.2023 № 1947

Инструкция
для обучающихся профессиональных образовательных организаций
и выпускников прошлых лет для подачи заявления на участие в едином
государственном экзамене на территории Орловской области
через информационную систему образовательных услуг
«Виртуальная школа»

1. Подать заявление на участие в едином государственном экзамене (далее – ЕГЭ) на территории Орловской области через информационную систему образовательных услуг «Виртуальная школа» могут обучающиеся профессиональных образовательных организаций и выпускники прошлых лет, имеющие подтвержденную учетную запись на Едином портале государственных услуг.

2. Перед подачей заявления необходимо ознакомиться с настоящей инструкцией и подготовить электронные образы следующих документов:

2.1. Для обучающихся профессиональных образовательных организаций:

- документ, удостоверяющий личность (2-3 страницы);
- СНИЛС;
- справка, подтверждающая освоение (завершение освоения) программ среднего общего образования;
- заполненное согласие на обработку персональных данных;
- заполненное заявление на участие в ЕГЭ;
- документы, подтверждающие статус ребенка с ограниченными возможностями здоровья, ребенка-инвалида или инвалида (при наличии);


2.2. Для выпускников прошлых лет:

- документ, удостоверяющий личность (2-3 страницы);
- СНИЛС;
- аттестат о среднем общем образовании;
- заполненное согласие на обработку персональных данных;
- заполненное заявление на участие в ЕГЭ;
- документы, подтверждающие статус ребенка с ограниченными возможностями здоровья, ребенка-инвалида или инвалида (при наличии).

Формы заявления на участие в ЕГЭ и согласия на обработку персональных данных необходимо скачать с сайта бюджетного учреждения Орловской области «Региональный центр оценки качества образования» www.orco.ko.ru в разделе ГИА-11/Справочные материалы.

3. Для подачи заявления необходимо:

3.1. Зайти в информационную систему образовательных услуг «Виртуальная школа» <https://uslugi-orel.vsopen.ru/>, нажать на кнопку «Вход в личный кабинет».



Скачать руководство по авторизации
Как посмотреть очередь в детский сад

1 Найдите →

Выберите учреждение, в которое вы хотите записать ребенка.

2 Подайте заявление →

Заполните необходимые для зачисления формы.

3 Отследите

Получите информацию о состоянии вашего заявления




Детские сады



Школы



Проф. образование



Кружки и секции



Отдых и оздоровление



Конкурсы и олимпиады

3.2. Ввести логин и пароль Единого портала государственных услуг, нажать на кнопку «Войти» и предоставить доступ к своим данным.

госуслуги Единая система идентификации и аутентификации

Вход

Телефон или почта СНИЛС

Универсальный номер телефона

8-900-200-00-00

Имя

••••••••

Показать

Не запоминать логин и пароль

Войти

Я не знаю пароль

Дарение тридцатилетия для полного доступа к сервисам

Вход с помощью электронной подписки



Куда еще можно войти с паролем от Госуслуг?

Телефон в электронной форме можно вводить в любой формате

3.3. На открывшейся странице перейти в раздел «Проф. образование».



Личный кабинет

Сообщения

Выход

Как посмотреть очередь в детский сад

Детские сады

Школы

Проф. образование

Кружки и секции

Оздоровление

Конкурсы

3.4. В списке учреждений через поисковую строку выбрать «Региональный центр оценки качества образования». При этом во вкладке «Изменить район поиска» должен быть выбран следующий параметр: район – Все.

1 Найдите → Выберите учреждение, в которое вы хотите записать ребенка.

2 Подайте заявление → Заполните необходимые для заявления формы.

3 Отследите → Получите информацию о состоянии вашего заявления.

Найдите нужное вам учреждение проф. образования

Орловская обл.

Изменить район поиска

Список учреждений

Введите номер или часть названия учреждения региональный **Найти**

Сортировать по

Наименование	Адрес
РЕГИОНАЛЬНЫЙ ЦЕНТР ОЦЕНКИ КАЧЕСТВА ОБРАЗОВАНИЯ ОРЛОВСКОЙ ОБЛАСТИ	г. Орёл, ул. Полесская

Расширенный поиск проф. образования

Выберите вид учреждения (по умолчанию выбраны все):

- + Образовательная организация высшего образования
- + Образовательная организация среднего профессионального образования по программам подготовки квалифицированных рабочих (служащих)
- + Образовательная организация среднего профессионального образования по программам подготовки специалистов среднего звена
- + Организация дополнительного профессионального образования

Вернуться

3.5. На открывшейся странице нажать кнопку «Подать заявление».

Детские сады Школы Проф. образование Кружки и секции Оздоровление Конкурсы

Поиск → РЕГИОНАЛЬНЫЙ ЦЕНТР ОЦЕНКИ КАЧЕСТВА ОБРАЗОВАНИЯ ОРЛОВСКОЙ ОБЛАСТИ

Дистанционная подача заявлений на ЕГЭ/сочинение для:

- выпускников прошлых лет;
- обучающихся профессиональных образовательных организаций

Все фото(1) **Подать заявление**

Юридический адрес:
Орловская обл., г. Орёл, ул. Полесская, д. 24
ИНН: 5753041894
КПП: 575301001

[Родительское учреждение](#)
[Посмотреть дочерние учреждения](#)
▶ Среднее профессиональное образование

[Редактировать данные](#)
[Редактировать новости](#)
▶ Добавить

РЕГИОНАЛЬНЫЙ ЦЕНТР ОЦЕНКИ КАЧЕСТВА ОБРАЗОВАНИЯ ОРЛОВСКОЙ ОБЛАСТИ

Место учреждения на карте:

Как добраться.

Услуга: Прием заявлений на ЕГЭ

3.6. В строке «Тип заявления» из выпадающего списка выбрать «В свободной форме» и нажать кнопку «Следующий шаг».

- Детские сады
- Школы
- Проф. образование
- Кружки и секции
- Оздоровление
- Конкурсы

Главная → Гридунова Мария Олеговна → РЕГИОНАЛЬНЫЙ ЦЕНТР ОЦЕНКИ КАЧЕСТВА ОБРАЗОВАНИЯ ОРЛОВСКОЙ ОБЛАСТИ → Подача заявления

1 Найдите
Выберите учреждение, в которое вы хотите записать ребенка.

2 Подайте заявление
Заполните необходимые для зачисления формы.

3 Отследите
Получите информацию о состоянии вашего заявления

Подача заявления

Шаг 1. Выбор типа и участника заявления Шаг 2. Ввод необходимых данных

Заявление в Средняя профессиональная

Тип заявления

- В свободной форме зачисление
- В свободной форме**

Шаг 1 из 2 **Следующий шаг**

3.7. На открывшейся странице в поле «Тип заявления» из выпадающего списка выбрать «Заявление на ЕГЭ».

В поле «Текст заявления» необходимо указать одну из категорий участника ЕГЭ:

обучающийся профессиональной образовательной организации (с указанием наименования профессиональной образовательной организации);

выпускник прошлых лет.

1 Найдите
Выберите учреждение, в которое вы хотите записать ребенка.

2 Подайте заявление
Заполните необходимые для зачисления формы.

3 Отследите
Получите информацию о состоянии вашего заявления

Подача заявления

Шаг 1. Выбор типа и участника заявления Шаг 2. Ввод необходимых данных

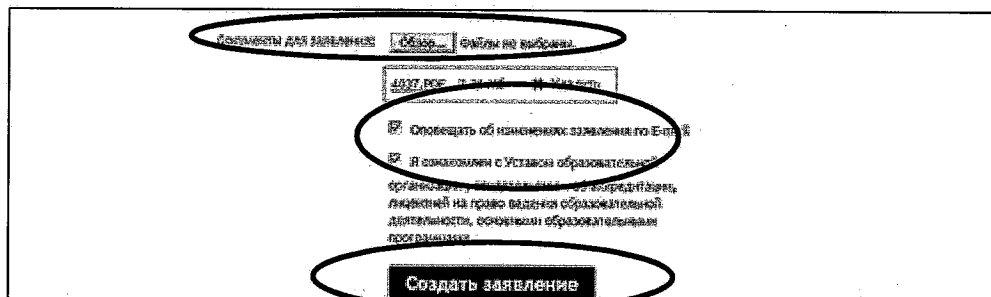
Тип заявления: **Заявление на ЕГЭ**

Текст заявления: **Выпускник прошлых лет**

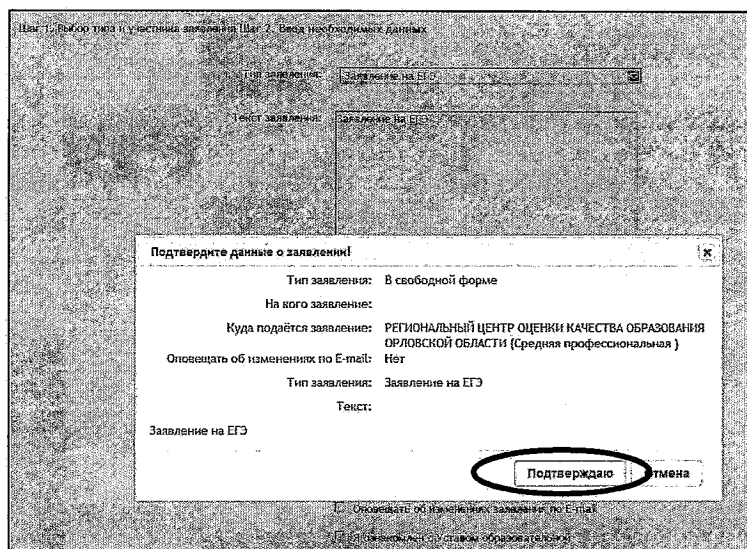
3.8. В поле «Документы для заявления» прикрепить электронные образы документов (см. п. 2 настоящей инструкции), нажав на кнопку

«Обзор». В появившемся окне выбрать изображения документов и нажать на кнопку «Открыть».

После загрузки документов поставить галочку в полях «Оповещать об изменениях заявления по E-mail» и «Я ознакомлен с Уставом образовательной организации, ...» и нажать на кнопку «Создать заявление».



3.9. В открывшемся окне подтвердить подачу заявления, нажав на кнопку «Подтверждаю».



3.10. После подтверждения открывается страница с данными заявления, статус которого примет значение «Заявление поступило». После получения пакета документов оператор статус заявления меняется на «Заявление принято на рассмотрение».

Заявление рассматривается в течение 5 рабочих дней с момента выставления статуса «Заявление принято на рассмотрение».

3.11. В случае предоставления полного и корректно заполненного пакета документов статус заявления примет значение «Зачислен». Это значит, что Вы зарегистрированы на участие в ЕГЭ.

3.12. Статус заявления примет значение «Требуется изменение или подтверждение данных» в случаях предоставления неполного пакета документов или предоставления документов, не соответствующих установленным требованиям. В комментариях к заявлению оператор напишет, какие коррективы по документам Вам необходимо внести.

При необходимости выставляется статус «Требуется личная явка (для уточнения материалов)». В данном случае Вам необходимо позвонить по телефону «горячей линии».

3.13. Статус заявления примет значение «Отказано в предоставлении услуги» в случаях:

наличия неполного пакета документов на 1 февраля 2024 года;
подачи заявления на ЕГЭ после 1 февраля 2024 года без уважительных причин, подтвержденных документально.

3.14. Информация о заявлении (изменение статуса, комментарии к заявлению) приходит в режиме реального времени на адрес электронной почты, указанной в личном кабинете Единого портала государственных услуг, а также в личный кабинет информационной системы образовательных услуг «Виртуальная школа» (раздел «Сообщения»).

3.15. При возникновении вопросов необходимо обратиться по телефону «горячей линии» – 8 (4862) 43-25-96 в рабочие дни с 09.00 до 17.00 часов.

